

Total=75 kW

P.NO	COMPONENT NAME	QTY	DESCRIPTION	
1	COMPACT-60	1	1m3 PLANET MIXER	45 kW
2	AGGREGATE HOPPER	1	4x20 m3 - B800	15 kW
3	CEMENT SILO	2	100 TONS BOLTED SILO	
4	SCREW CONVEYOR	2	Ø219x11000 mm	
5	CONVEYOR BELT	1	800x15000	15 kW
6	CABINE	1	CONTROL CABINE	
7	COMPRESSOR	1		

CONSTMACH CONCRETE PLANTS & CRUSHERS	Çizen	Kerem ALAŞALVAR	Parça/Montaj Adı:	
	Kontrol	Emre ÇINAR	Parça/Montaj Kodu:	COMPACT-60 - 1M3 PLANET - LAYOUT_rev
	Onay	Emre ÇINAR	Tarih:	15.06.2026 Boyut: A3 Ölçek: 1:500 Malzeme: Ağırlık: 1029360.54

Bu çizim ve tüm bilgiler CONSTMACH LTD. ŞTİ. nin malıdır ve CONSTMACH LTD. ŞTİ. nin izni olmadan başka bir kurum tarafından çoğaltılamaz kopyalanamaz veya satılamaz.
This drawing and the all informations are property of CONSTMACH LTD. ŞTİ. and it must not be reproduced copied or sold by any other companies without our written consent.

8

7

6

5

4

3

2

1

F

F

E

E

D

D

C

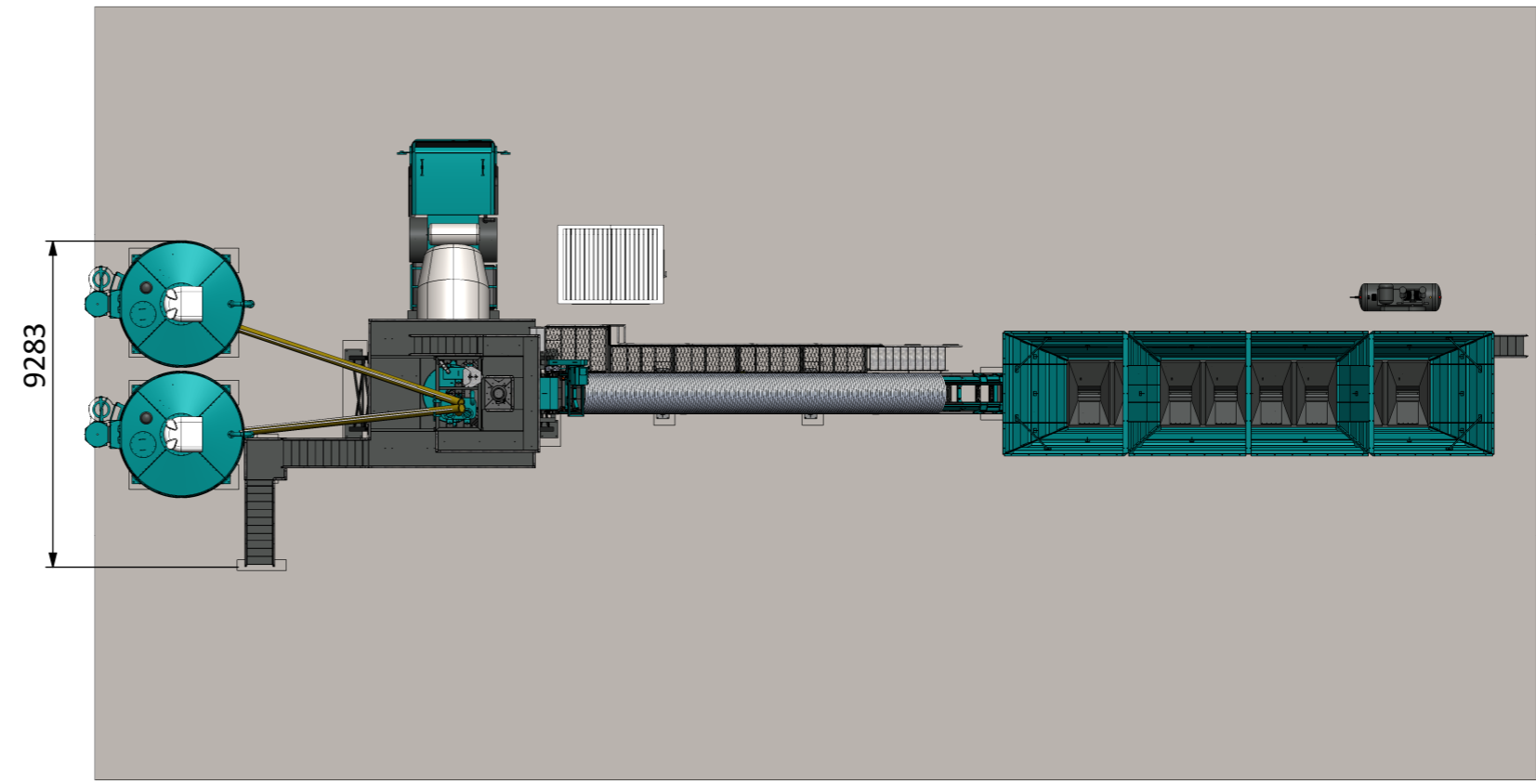


C

B

B

A

A



CONSTMACH CONCRETE PLANTS & CRUSHERS	Çizen	Kerem ALAŞALVAR	Parça/Montaj Adı:			
	Kontrol	Emre ÇINAR	Parça/Montaj Kodu: COMPACT-60 - 1M3 PLANET - LAYOUT_rev			
	Onay	Emre ÇINAR	Tarih: 15.06.2026	Boyut: A3	Ölçek: 1:500	Malzeme:
						Ağırlık: 1029360.54

Bu çizim ve tüm bilgiler CONSTMACH LTD. ŞTİ. nin malıdır ve CONSTMACH LTD. ŞTİ. nin izni olmadan başka bir kurum tarafından çoğaltılamaz kopyalanamaz veya satılamaz.
 This drawing and the all informations are property of CONSTMACH LTD. ŞTİ. and it must not be reproduced copied or sold by any other companies without our written consent.

8

7

6

5

4

3

2

1